SITUACE
M 1:500

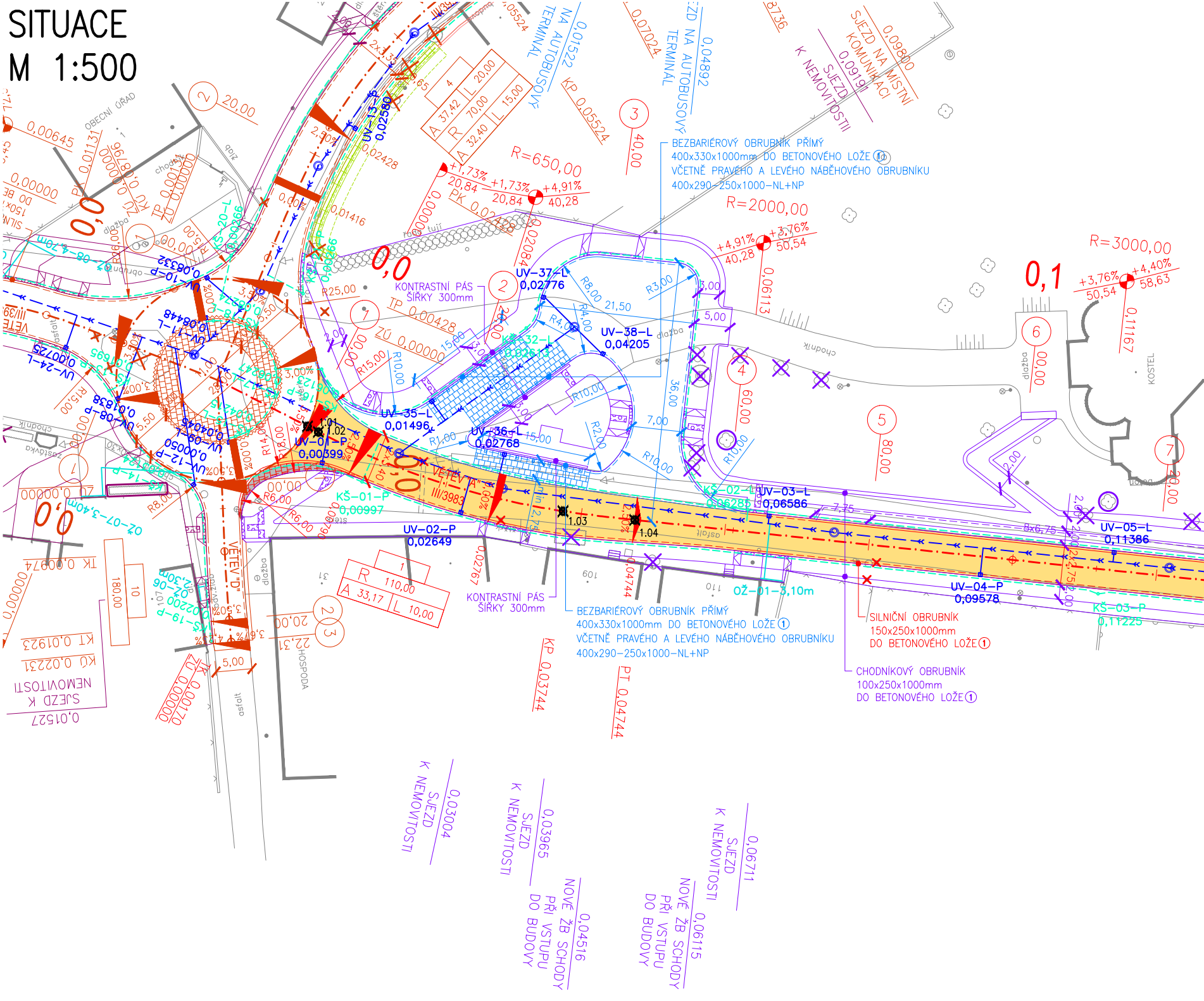

BEZBARIÉROVÝ OBRUBNÍK PŘÍMÝ 400x330x1000mm DO BETONOVÉHO LOŽE ①
VČETNĚ PRAVÉHO A LEVÉHO NÁBĚHOVÉHO OBRUBNÍKU 400x290–250x1000–NL+NP
SILNIČNÍ OBRUBNÍK 150x250x1000mm DO BETONOVÉHO LOŽE ①
CHODNÍKOVÝ OBRUBNÍK 100x250x1000mm DO BETONOVÉHO LOŽE ①
KONTRASTNÍ PÁS ŠÍŘKY 300mm
KONTRASTNÍ PÁS ŠÍŘKY 300mm
SJEZD NA AUTOBUSOVÝ TERMINÁL 0,01522
SJEZD NA AUTOBUSOVÝ TERMINÁL 0,04892
SJEZD NA MÍSTNÍ KOMUNIKACI 0,09800
SJEZD K NEMOVITOSTI 0,09191
SJEZD K NEMOVITOSTI 0,01527
SJEZD K NEMOVITOSTI 0,03004
SJEZD K NEMOVITOSTI 0,03965
SJEZD K NEMOVITOSTI 0,06711
NOVÉ ŽB SCHODY PŘI VSTUPU DO BUDOVY 0,04516
NOVÉ ŽB SCHODY PŘI VSTUPU DO BUDOVY 0,06115
OBECNÍ ÚŘAD
KOSTEL
HOSPODA
VĚTEV "A"
VĚTEV "D"
III/3983
R=650,00
R=2000,00
R=3000,00
0,0
0,0
0,0
0,1
UV–01–P 0,00399
UV–02–P 0,02649
UV–03–L 0,06586
UV–04–P 0,09578
UV–05–L 0,11386
UV–35–L 0,01496
UV–36–L 0,02768
UV–37–L 0,02776
UV–38–L 0,04205
UV–13–P 0,02580
KŠ–01–P 0,00997
KŠ–02–L 0,06285
KŠ–03–P 0,11225
OŽ–01–3,10m
OZ–07–3,40m
KP 0,05524
KP 0,03744
PT 0,04744
TP 0,00428
ZÚ 0,00000
KT 0,01923
KÚ 0,02231
TK 0,00974
A 37,42 R 70,00 L 20,00
A 32,40 L 15,00
R 110,00 A 33,17 L 10,00
+1,73% 20,84
+4,91% 40,28
+3,76% 50,54
+4,40% 58,63
1.01
1.02
1.03
1.04
chodník
dlažba
asfalt

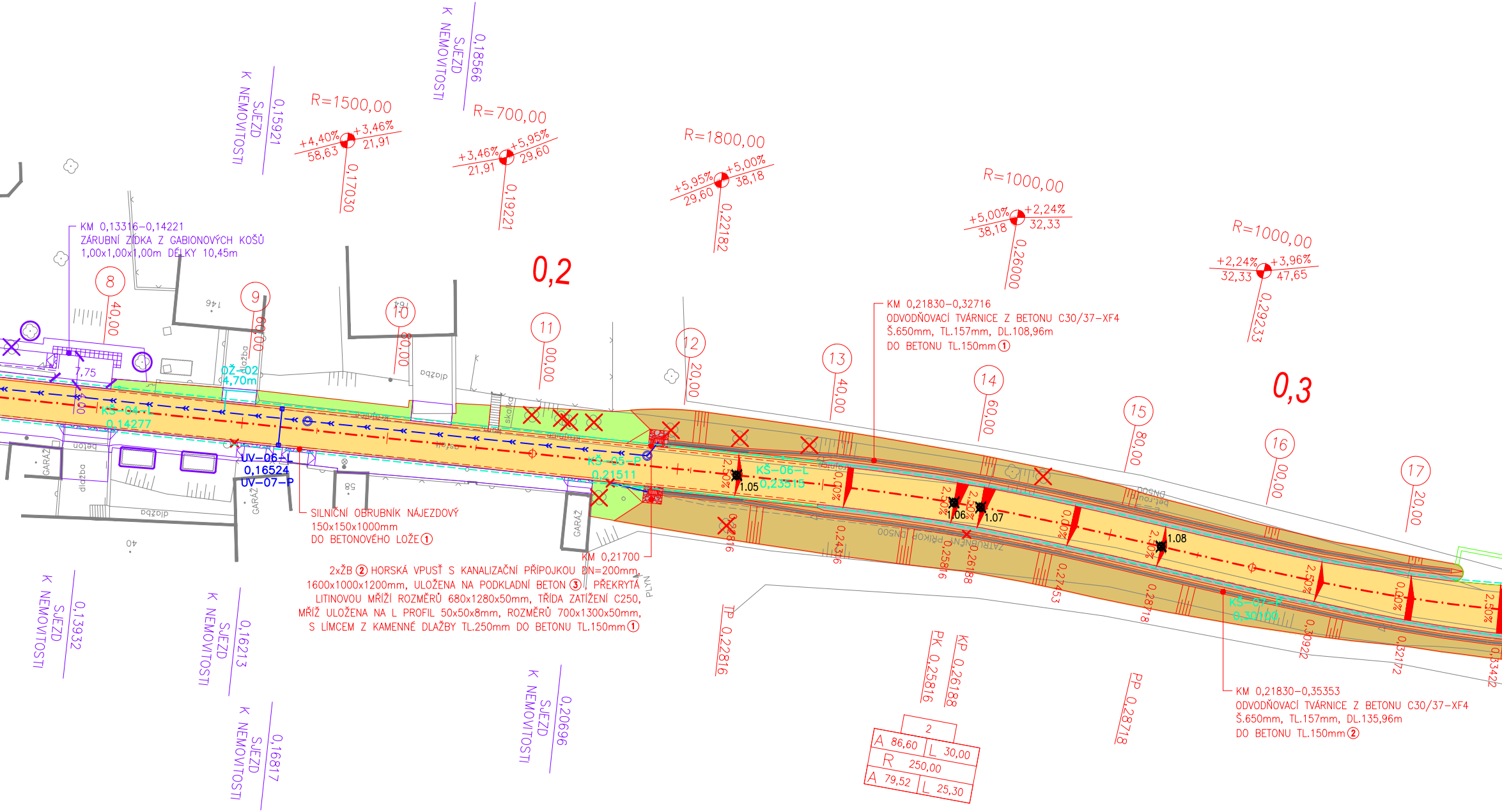
KM 0,13316–0,14221
ZÁRUBNÍ ZÍDKA Z GABIONOVÝCH KOŠŮ
1,00x1,00x1,00m DÉLKY 10,45m

SILNIČNÍ OBRUBNÍK NÁJEZDOVÝ
150x150x1000mm
DO BETONOVÉHO LOŽE ①

KM 0,21700
2xŽB ② HORSKÁ VPUSŤ S KANALIZAČNÍ PŘÍPOJKOU DN=200mm,
1600x1000x1200mm, ULOŽENA NA PODKLADNÍ BETON ③, PŘEKRYTÁ
LITINOVOU MŘÍŽÍ ROZMĚRŮ 680x1280x50mm, TŘÍDA ZATÍŽENÍ C250,
MŘÍŽ ULOŽENA NA L PROFIL 50x50x8mm, ROZMĚRŮ 700x1300x50mm,
S LÍMCEM Z KAMENNÉ DLAŽBY TL.250mm DO BETONU TL.150mm ①

KM 0,21830–0,32716
ODVODŇOVACÍ TVÁRNICE Z BETONU C30/37-XF4
Š.650mm, TL.157mm, DL.108,96m
DO BETONU TL.150mm ①

KM 0,21830–0,35353
ODVODŇOVACÍ TVÁRNICE Z BETONU C30/37-XF4
Š.650mm, TL.157mm, DL.135,96m
DO BETONU TL.150mm ②

0,15921
SJEZD
K NEMOVITOSTI
0,18566
SJEZD
K NEMOVITOSTI
R=1500,00
+4,40%
58,63
+3,46%
21,91
0,17030
R=700,00
+3,46%
21,91
+5,95%
29,60
0,19221
R=1800,00
+5,95%
29,60
+5,00%
38,18
0,22182
R=1000,00
+5,00%
38,18
+2,24%
32,33
0,26000
R=1000,00
+2,24%
32,33
+3,96%
47,65
0,29233
0,2
0,3
8
40,00
9
60,00
10
80,00
11
00,00
12
20,00
13
40,00
14
60,00
15
80,00
16
00,00
17
20,00
146
164
7,75
OŽ-02
4,70m
dlažba
skalka
KŠ-04-L
0,14277
KŠ-05-P
0,21511
KŠ-06-L
0,23515
KŠ-07-P
0,30100
UV-06-L
0,16524
UV-07-P
GARÁŽ
beton
dlažba
58
40
1.05
1.06
1.07
1.08
2,50%
0,00%
ZATRUBNĚNÝ PŘÍKOP DN500
bet.roura DN500
PLYN
0,22816
0,24316
0,25816
0,26188
0,27453
0,28718
0,30922
0,32172
0,33422
TP 0,22816
PK 0,25816
KP 0,26188
PP 0,28718
2
A 86,60
L 30,00
R 250,00
A 79,52
L 25,30
0,13932
SJEZD
K NEMOVITOSTI
0,16213
SJEZD
K NEMOVITOSTI
0,16817
SJEZD
K NEMOVITOSTI
0,20696
SJEZD
K NEMOVITOSTI

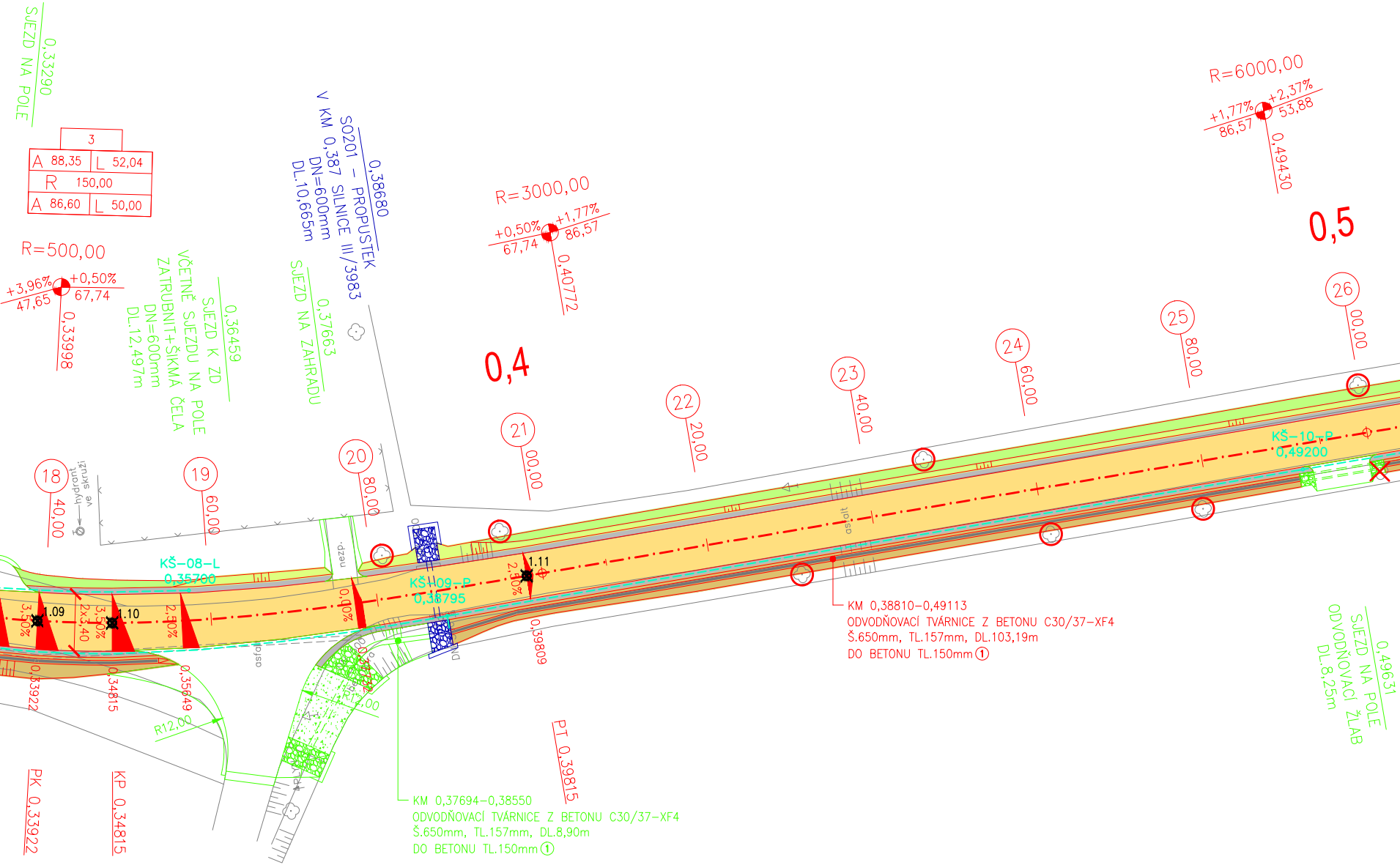
0,33290
SJEZD NA POLE
3
A 88,35
L 52,04
R 150,00
A 86,60
L 50,00
R=500,00
+3,96%
47,65
+0,50%
67,74
0,33998
0,36459
SJEZD K ZD
VČETNĚ SJEZDU NA POLE
ZATRUBNIT+ŠIKMÁ ČELA
DN=600mm
DL.12,497m
0,38680
SO201 - PROPUSTEK
V KM 0,387 SILNICE III/3983
DN=600mm
DL.10,665m
0,37663
SJEZD NA ZAHRADU
R=3000,00
+0,50%
67,74
+1,77%
86,57
0,40772
0,4
R=6000,00
+1,77%
86,57
+2,37%
53,88
0,49430
0,5
18
40,00
hydrant ve skruži
19
60,00
20
80,00
21
00,00
22
20,00
23
40,00
24
60,00
25
80,00
26
00,00
KŠ-08-L
0,35700
KŠ-09-P
0,38795
KŠ-10-P
0,49200
nezp.
1.09
1.10
1.11
3,50%
3,50%
2x3,40
2,50%
0,00%
2,50%
asfalt
0,33922
0,34815
0,35649
0,37732
0,39809
R12,00
R12,00
PK 0,33922
KP 0,34815
PT 0,39815
0,49631
SJEZD NA POLE
ODVODŇOVACÍ ŽLAB
DL.8,25m

KM 0,38810-0,49113
ODVODŇOVACÍ TVÁRNICE Z BETONU C30/37-XF4
Š.650mm, TL.157mm, DL.103,19m
DO BETONU TL.150mm ①

KM 0,37694-0,38550
ODVODŇOVACÍ TVÁRNICE Z BETONU C30/37-XF4
Š.650mm, TL.157mm, DL.8,90m
DO BETONU TL.150mm ①

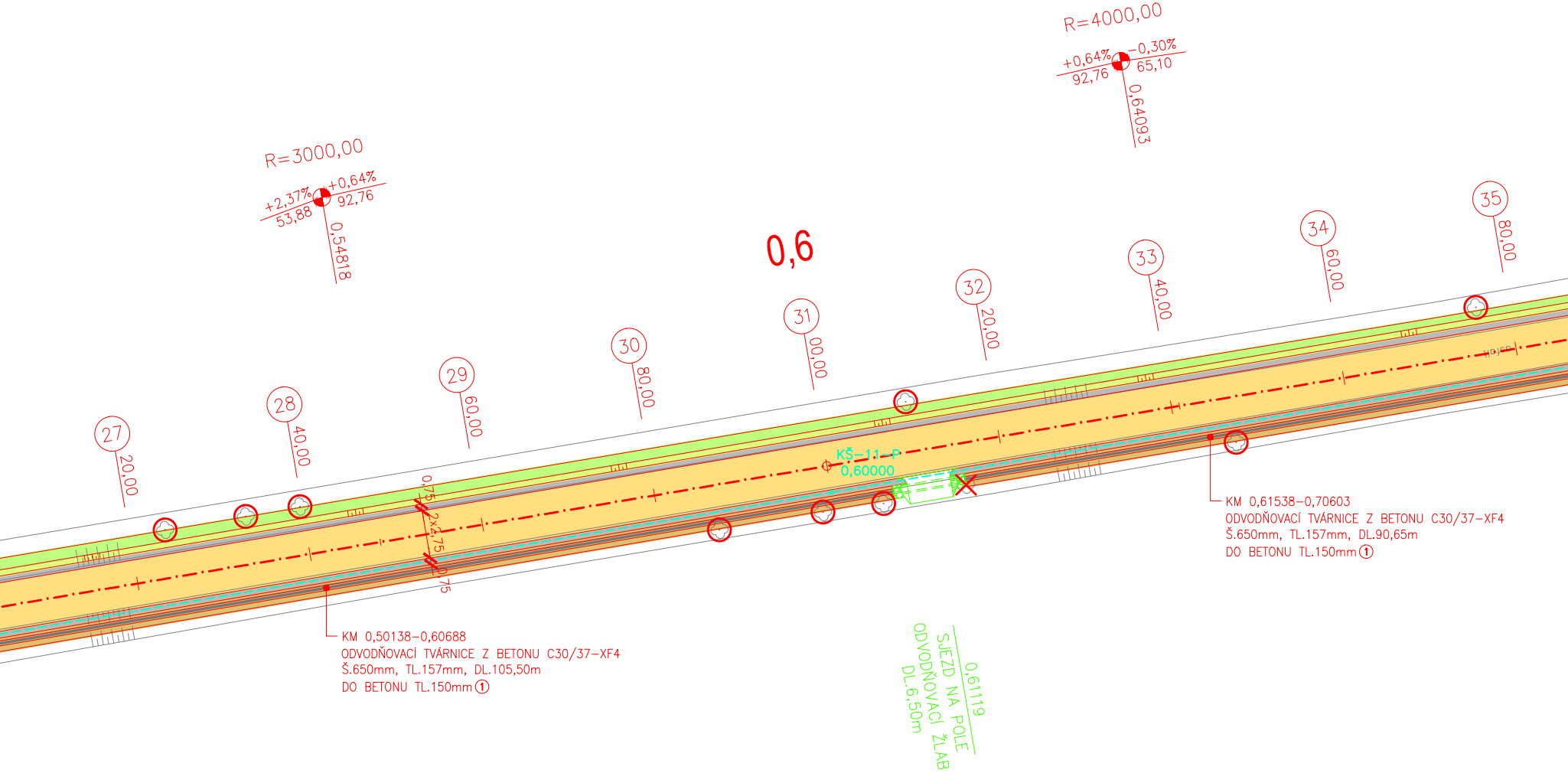

R=3000,00
+2,37%
53,88
+0,64%
92,76
0,54818
R=4000,00
+0,64%
92,76
-0,30%
65,10
0,64093
0,6
27
20,00
28
40,00
29
60,00
30
80,00
31
00,00
32
20,00
33
40,00
34
60,00
35
80,00
0,75
2x2,75
0,75
KŠ-11-P
0,60000
0,61119
SJEZD NA POLE
ODVODŇOVACÍ ŽLAB
DL.6,50m

KM 0,50138–0,60688
ODVODŇOVACÍ TVÁRNICE Z BETONU C30/37–XF4
Š.650mm, TL.157mm, DL.105,50m
DO BETONU TL.150mm ①

KM 0,61538–0,70603
ODVODŇOVACÍ TVÁRNICE Z BETONU C30/37–XF4
Š.650mm, TL.157mm, DL.90,65m
DO BETONU TL.150mm ①

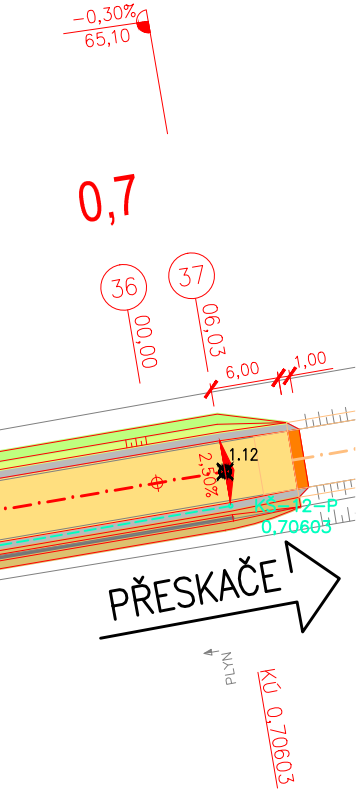
−0,30%
65,10
0,7
36
37
00,00
06,03
6,00
1,00
1.12
2,50%
KÚ 12–P
0,70603
PŘESKAČE
PLYN
KÚ 0,70603

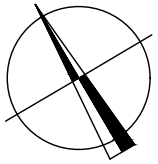

VYTYČOVANÉ BODY (VĚTEV "A" – III/3983)

1.01	Y=636559,888	X=1174742,772	Z=355,12	OSA KOMUNIKACE–ZÚ=0,00000
1.02	Y=636560,908	X=1174744,130	Z=355,15	OSA KOMUNIKACE–TK=0,00170
1.03	Y=636577,392	X=1174775,666	Z=356,30	OSA KOMUNIKACE–KP=0,03744
1.04	Y=636580,241	X=1174785,251	Z=356,79	OSA KOMUNIKACE–PT=0,04744
1.05	Y=636629,108	X=1174959,243	Z=364,78	OSA KOMUNIKACE–TP=0,22816
1.06	Y=636637,792	X=1174987,953	Z=366,21	OSA KOMUNIKACE–PK=0,25816
1.07	Y=636639,037	X=1174991,459	Z=366,34	OSA KOMUNIKACE–KP=0,26188
1.08	Y=636648,474	X=1175014,922	Z=366,98	OSA KOMUNIKACE–PP=0,28718
1.09	Y=636665,879	X=1175063,895	Z=368,89	OSA KOMUNIKACE–PK=0,33922
1.10	Y=636667,617	X=1175072,657	Z=369,02	OSA KOMUNIKACE–KP=0,34815
1.11	Y=636670,367	X=1175122,519	Z=369,29	OSA KOMUNIKACE–PT=0,39815
1.12	Y=636670,230	X=1175430,394	Z=372,52	OSA KOMUNIKACE–KÚ=0,70603

LEGENDA

- STÁVAJÍCÍ STAV
- STÁVAJÍCÍ ZÁSTAVBA
- NOVÝ STAV
- NOVÝ STAV
- NOVÝ STAV
- NOVÝ STAV
- NOVÝ STAV
- NOVÝ STAV
- NOVÝ STAV
- NOVÝ STAV
- NOVÝ STAV
- NOVÝ STAV
- NOVÝ SILNIČNÍ OBRUBNÍK 150x250x1000mm
- NOVÝ SILNIČNÍ OBRUBNÍK NÁJEZDOVÝ 150x150x1000mm
- NOVÝ SILNIČNÍ OBRUBNÍK 150x250x1000mm
- NOVÝ SILNIČNÍ OBRUBNÍK NÁJEZDOVÝ 150x150x1000mm
- NOVÝ SILNIČNÍ OBRUBNÍK KAMENNÝ 200x250x1000mm
- NOVÝ SILNIČNÍ OBRUBNÍK 150x250x1000mm
- NOVÝ SILNIČNÍ OBRUBNÍK NÁJEZDOVÝ 150x150x1000mm
- NOVÝ BEZBARIÉROVÝ OBRUBNÍK 400x290x1000mm, VČETNĚ PRAVÉHO A LEVÉHO NÁBĚHOVÉHO 400x290–250x1000mm – NL+NP
- NOVÝ SILNIČNÍ OBRUBNÍK 150x250x1000mm
- NOVÝ SILNIČNÍ OBRUBNÍK NÁJEZDOVÝ 150x150x1000mm
- 🟨 NOVÁ ASFALTOVÁ VOZOVKA – ÚPRAVA Č.1
- ▦ NOVÁ DLAŽBA Z ŽULOVÝCH KOSTEK – ÚPRAVA Č.2
- 🟧 NOVÁ ASFALTOVÁ VOZOVKA – NAPOJENÍ NA STÁVAJÍCÍ STAV V RÁMCI ASFALTOVÝCH VRSTEV VOZOVKY
- ⬜ NOVÁ NEZPEVNĚNÁ KRAJNICE
- 🟩 NOVÁ ZELEŇ + OHUMUSOVÁNÍ

- 🟩 NOVÝ NÁSYP + OHUMUSOVÁNÍ
- 🟫 NOVÝ ZÁŘEZ + OHUMUSOVÁNÍ
- 🟥 NOVÁ KAMENNÁ DLAŽBA DO BETONU
- ⬛ NOVÁ ODVODŇOVACÍ TVÁRNICE Š.650mm, TL.130mm
- ▦ NOVÁ DLAŽBA Z ŽULOVÝCH KOSTEK
- ▦ NOVÁ DLAŽBA Z ŽULOVÝCH KOSTEK
- ▨ NOVÁ RELIÉFNÍ BETONOVÁ DLAŽBA
- ▨ NOVÁ RELIÉFNÍ BETONOVÁ DLAŽBA
- ▦ NOVÁ ZÁRUBNÍ ZEĎ Z GABIONOVÝCH KOŠŮ
- 🟩 NOVÁ KAMENNÁ DLAŽBA DO BETONU
- 🟦 NOVÁ KAMENNÁ DLAŽBA DO BETONU
- ▨ NOVÁ ŠTĚRKODRŤ FR. 0/32mm TL. MIN. 150mm
- ✕ STÁVAJÍCÍ STROM (POROST) URČENÝ KE KÁCENÍ (SÚS
- ○ OCHRANA STÁVAJÍCÍHO STROMU (POROSTU) (SÚS JMK)
- ✕ STÁVAJÍCÍ STROM (POROST) URČENÝ KE KÁCENÍ (SÚS
- ○ OCHRANA STÁVAJÍCÍHO STROMU (POROSTU) (SÚS JMK)
- ✕ STÁVAJÍCÍ STROM (POROST) URČENÝ KE KÁCENÍ (OBEC
- ○ OCHRANA STÁVAJÍCÍHO STROMU (POROSTU) (OBEC TAVÍ
- ✕ STÁVAJÍCÍ STROM (POROST) URČENÝ KE KÁCENÍ (OBEC
- ○ OCHRANA STÁVAJÍCÍHO STROMU (POROSTU) (OBEC TAVÍ

DRUHY POUŽITÝCH BETONŮ

① BETON ČSN EN 206–C20/25–XF3 (CZ)–Cl 1,0–Dmax 22–S3
② BETON ČSN EN 206–C30/37–XF4 (CZ)–Cl 0,4–Dmax 22–S3
③ BETON ČSN EN 206–C12/15–X0 (CZ)–Cl 1,0–Dmax 22–S3

JMK)

JMK)

TAVÍKOVICE)

KOVICE)

TAVÍKOVICE)

KOVICE)

Ů

BETONOVÉ LOŽE

HORSKÁ VPUSŤ

PODKLADNÍ BETON

SCHÉMA:

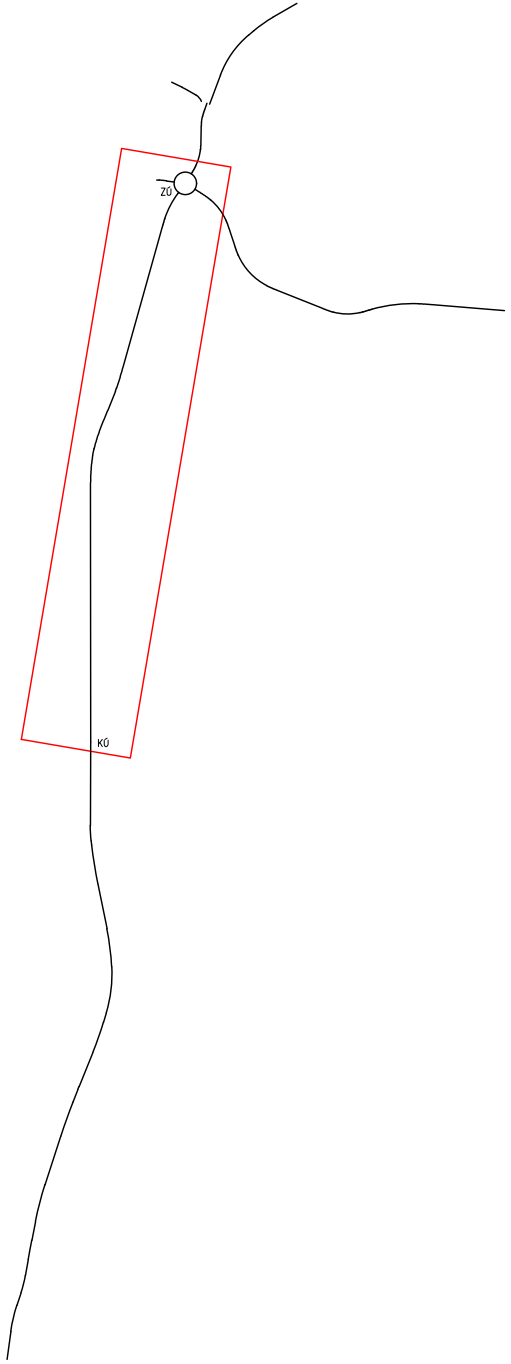

SEZNAM STAVEBNÍCH OB

- SO 001 - DEMOLICE A STAVEBNÍ ÚPRAVY Č.P. 33 NA PA
- SO 101 - SILNICE III/3983
- SO 102 - SILNICE III/39914
- SO 103 - SILNICE III/399
- SO 104 - AUTOBUSOVÝ TERMINÁL
- SO 105 - STAVEBNÍ ÚPRAVA OBJÍZDNÉ TRASY
- SO 106 - SJEZDY A PROPUSTKY NA SILNICI III/3983
- SO 107 - CHODNÍKY, SJEZDY A PARKOVACÍ STÁNÍ NA SI
- SO 108 - CHODNÍKY, SJEZDY A PARKOVACÍ STÁNÍ NA SI
- SO 201 - PROPUSTEK V KM 0,387 SILNICE III/3983
- SO 202 - ZÁRUBNÍ ZEĎ NA SILNICI III/39914
- SO 203 - OPĚRNÁ ZEĎ NA SILNICI III/39914
- SO 301 - DEŠŤOVÁ KANALIZACE
- SO 302 - PŘÍPOJKY DEŠŤOVÉ KANALIZACE
- SO 303 - PŘELOŽKA SPLAŠKOVÉ KANALIZACE
- SO 351 - OCHRANA A PŘELOŽKY VODOVODŮ
- SO 352 - ÚPRAVA STUDNY
- SO 431 - PŘELOŽKA VEDENÍ NN
- SO 451 - VEŘEJNÉ OSVĚTLENÍ
- SO 455 - PŘELOŽKA MÍSTNÍHO ROZHLASU
- SO 461 - PŘELOŽKA SDĚLOVACÍHO VEDENÍ
- SO 501 - OCHRANA A PŘELOŽKY PLYNOVODŮ
- SO 801 - SADOVÉ ÚPRAVY

LEGENDA INŽENÝRSKÝCH

– »– — »– –	NOVÁ DEŠŤOVÁ KANALIZACE (SÚS JMK)
UV–10–L 264,36	NOVÁ ULIČNÍ VPUSŤ–ČÍSLO–VLEVO SE STANIČENÍM A
OŽ–01–3,70m	NOVÝ ODVODŇOVACÍ ŽLAB–ČÍSLO–DÉLKA S PŘÍPOJKO
✕	RUŠENÁ ULIČNÍ VPUSŤ (SÚS JMK)
✕	RUŠENÁ ULIČNÍ VPUSŤ (SÚS JMK)
– – – – – – –	NOVÁ PODÉLNÁ DRENÁŽ (SÚS JMK)
KŠ–04–L 200,00	NOVÁ KONTROLNÍ ŠACHTA–ČÍSLO–VLEVO SE STANIČEN

JEKTŮ:

RCELE 18/2

LNICI II/399 A III/39914
LNICI III/3983

SÍTÍ

PŘÍPOJKOU (SÚS JMK)
U (OBEC TAVÍKOVICE)

ÍM (SÚS JMK)

SOUŘADNÝ SYSTÉM: S - JTSK
VÝŠKOVÝ SYSTÉM: B.p.v.

OZNAČENÍ	POPIS ZMĚNY	DATUM	PODPIS

HIP	ZODP. PROJEKTANT	VYPRACOVAL	KONTROLOVAL
ING. MIROSLAV TOBEK	ING. MARTIN VAŠÁK	ING. MARTIN MEJZLÍK	ING. KAREL PECHA

INVESTOR: SÚS Jihomoravského kraje, p.o., Žerotínovo nám. 449/3, 602 00 BRNO / Obec Tavíkovice, Tavíkovice 1, 671 40 TAVÍKOVICE

KRAJ: JIHOMORAVSKÝ | ORP: MORAVSKÝ KRUMLOV | KATASTR: TAVÍKOVICE, PŘESKAČE

IM-PROJEKT,
Inženýrské a mostní konstrukce, s.r.o.

PROJEKT
Vodní 1, 602 00 BRNO
tel: 533 446 080-2
fax: 533 446 089
im-projekt@im-projekt.cz
www.im-projekt.cz

STAVBA:
III/3983, III/39914 TAVÍKOVICE - PRŮTAH

ČÁST:
SO 101 - SILNICE III/3983

PŘÍLOHA:
SITUACE

FORMÁT	13xA4
DATUM	ÚNOR 2018
STUPEŇ	PDPS
ČÍSLO ZAK.	2017584
MĚŘÍTKO	1:500
ČÍSLO PŘÍLOHY: C.1.1.02	ČÍSLO PARÉ:

Dokumentaci lze užívat pouze ve smyslu příslušné smlouvy o dílo. Výkres, či jeho část, může být kopírován nebo jiným způsobem rozšiřován pouze po předchozím souhlasu IM–Projekt, Inženýrské a mostní konstrukce, s.r.o.